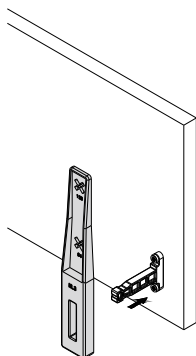
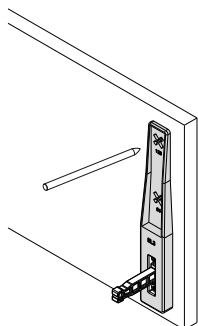


Karta produktu

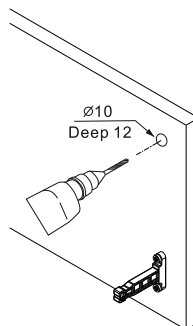
Sposób montażu nr. 1



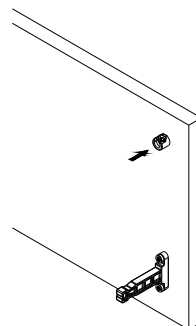
1. Montaż mocowania frontu.



2. Zaznacz miejsce mocowania relingu.




3. Wykonaj otwór o średnicy 10 mm i głębokości 12 mm.

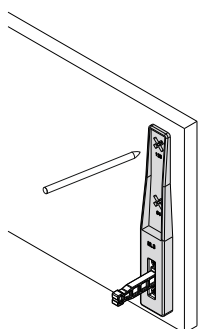


4. Wciśnij mocowanie relingu w miejsce otworu.

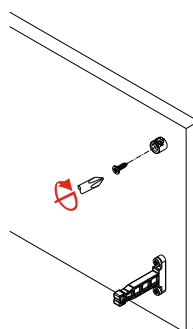
Sposób montażu nr. 2



1. Montaż mocowania frontu.



2. Zaznacz miejsce mocowania relingu.



3. Montaż mocowania relingu bezpośrednio do frontu meblowego.



Numer katalogowy:

ZFR-SB002

Opis:

Znacznik do relingów

Kolorystyka:



SZARY